


AFKOR®

“

Bancs en stratifié massif,
résistants à l'usure,
à l'eau et demandant
très peu d'entretien.


”



- ▶ ASSISE HPL 18 MM
- ▶ STRUCTURE AVEC TRAITEMENT ANTI-CORROSION
- ▶ DISTANCE MAX. ENTRE SUPPORTS 1000 MM

► Type B

Bancs & patères murales



Type WKH

Lisse murale HPL avec
patères en aluminium.



Type WKA

Lisse murale en alu avec
simples ou bi-patères
en nylon.




Type VB

Banc individuel sur pieds
avec porte-chaussures.



Type WK-t

Porte-paquets avec lisse
murale en aluminium.



AFKOR®

Type B

Caractéristiques techniques ►

Bancs & patères murales



■ Porte-manteaux

Type WKA : porte-manteaux composé d'un tube en aluminium anodisé naturel 20 µm, Ø 30 mm avec patères simples (entre-axes = 100 mm) ou bi-patères (entre-axes = 200 mm) en nylon placées dans le sens de la longueur du profil ou orientées vers le mur. Des embouts noirs assurent une finition parfaite aux extrémités.

Type WKH : porte-manteaux composé d'une lisse en stratifié massif d'épaisseur 13 mm, et d'une hauteur de 120 mm, fixé à des supports muraux en inox. Les patères en aluminium sont orientées vers le mur. (variante : patères en nylon). Variante : porte-manteau composé d'une lisse en stratifié massif d'épaisseur 13 mm, patères en aluminium (10 pcs/m), fixée directement contre le mur.

■ Structure portante

Tube 40 x 25 x 2 mm, type WKA 40 x 10 x 2 mm.

Les entre axes de fixation doivent être de 1000 mm maximum.

Pour les espaces secs/humides : acier pourvu d'un traitement anti-corrosion 'ZeroZinc steel primer', > 400 heures de résistance au brouillard salin.

Pour les espaces mouillés : acier galvanisé à chaud pourvu d'un traitement anti-corrosion 'ZeroZinc steel primer', > 1000 heures de résistance au brouillard salin.

Embouts noirs arrondis aux extrémités.

Les pieds sont équipés de vérins en nylon réglables en hauteur. Fixation murale par scellement chimique si nécessaire.

■ Assise

Stratifié massif d'épaisseur **18 mm** dont les chants sont arrondis.

Largeur de l'assise : 300 mm (type VB = 400 mm), hauteur de l'assise : 450 mm.

Variante 1 : assise en une pièce, largeur 300 mm (VB = 400 mm).

Variante 2 : assise composé de 2 lattes largeur 140 mm (VB = 2 x 190 mm).

Assise maximale sans joint jusqu'à 2800 mm.

■ Coloris

Structure portante : Revêtement en résine polyester légèrement structuré : noir RAL 9005, gris foncé RAL 7043 ou blanc RAL 9010.

Assise : Stratifié massif à choisir dans la carte des coloris Afkor.

Porte-manteaux type WKA : Tube en aluminium anodisé naturel, patères en nylon : noir.

Porte-manteaux type WKH : Stratifié massif à choisir dans la carte des coloris Afkor.

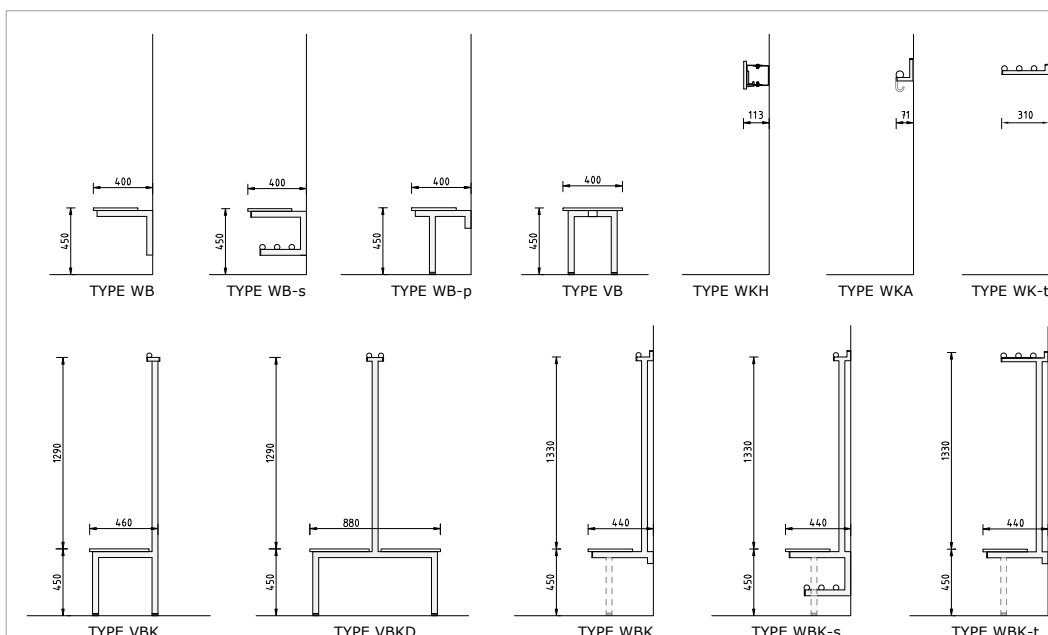
■ Option

Porte-chaussures ou porte-paquets composé de 3 tubes aluminium anodisés.

Dossier en HPL 13 mm, H = 180 mm pour les types VBK, VBKD et WBK.

■ Modèles

- WB : banc pour fixation murale
- WB-s : banc pour fixation murale avec porte-chaussures
- WB-p : banc pour fixation murale avec pieds
- VB : banc individuel sur pieds
- WKH : lisse murale en HPL
- WKA : lisse murale en aluminium
- WK-t : porte-paquets mural en aluminium
- VBK : banc individuel sur pieds avec porte-manteaux type WKA
- WBK : banc pour fixation murale avec porte-manteaux type WKA
- WBK-s : banc pour fixation murale avec porte-manteaux type WKA et porte-chaussures
- WBK-t : banc pour fixation murale avec porte-manteaux type WKA et porte-paquets



Afkor S.A.

Torkonjestraat 21E
8510 Kortrijk-Marke
Belgique

T +32 (0)56 25 86 56

info@afkor.be
www.afkor.be

Sous réserve de modifications techniques.