


AFKOR®

“

Les cloisons en stratifiés massifs sont résistantes à l'usure et à l'eau et ne demandent que très peu d'entretien.

”



► Type 13.smartline-vp


Cabines sanitaires design • sol/plafond



Indication libre/occupée par LED (blanc/rouge) : optionnel




Serrure libre / occupée avec poignée de porte : blanc / noir / alu naturel



Pieds design rectangulaire. Profil de coin rectangulaire fraisé dans la cloison



Profil supérieur sous-jacent avec un éclairage LED intégré, avec différentes positions lumineuses



AFKOR®

Type 13.smartline-vp

Caractéristiques techniques

Cabines sanitaires design
Sol/plafond



■ Dimensions

Chaque ensemble est réalisé sur mesure.

Type 13.smartline-vp.15/15, 15/0 ou 0/0 :

La hauteur maximale de la façade est de 2600mm, la hauteur maximale de la porte est de 2045mm.

L'espace entre le sol et la façade avant, cloisons latérales est limité jusqu'à 0 ou 15 mm.

Les cloisons transversales sont finies jusqu'au sol ou limité jusqu'à 15 mm.

■ Cloisons

Panneaux décoratifs stratifiés haute pression, autoportants et massifs, fabriqués à base de résines synthétiques thermosensibles renforcées d'une façon homogène par des fibres de cellulose.

Couche de finition en mélamine double face. Les arêtes sur les chants sont chanfreinées. Panneaux hydrofuges de haute résistance mécanique et d'entretien facile. Epaisseur 13mm.

■ Portes

Les portes à feuilures, réalisées dans le même panneau synthétique que les cloisons. Epaisseur 13mm. Les arêtes des chants sont chanfreinées. Les portes se situent dans le même plan que les meneaux. Des pastilles souples comme tampon anti-bruit. La finition et le positionnement parfait des parois et de la porte ne laissent passer aucun regard. Largeur de porte standard : 610mm. Passage libre pour une cabine PMR : 900mm.

■ Eléments de fixations

Profil en aluminium extrudés enrobés de résine polyester cuite au four. Les dimensions différentes sont les suivantes :

► Profil supérieur sous-jacent 58 x 48 mm

► Les profils en U de fixation murale et aux meneaux, cache incl. : 33 x 30 mm

► Profil de coin rectangulaire est partiellement fraisé dans la cloison : visible 20 x 20 mm

■ Pieds

Pieds design rectangulaires réglables en alliage zinc-aluminium : 136 mm x 42mm, sont fixées de manière extrêmement stables et de manière invisible aux cloisons HPL.

■ Quincaillerie

V1 SCI : Trois paumelles hélicoïdales assurant la fermeture automatique des portes. Comprend un mécanisme intégré d'amortissement 'soft close', fonctionnant à > 5°C. Pour les portes ouvrant vers l'extérieur, les charnières sont fixées à l'intérieur de la cabine, de sorte qu'aucune vis n'est visible de l'extérieur.

V2 SCS : La paumelle ronde en aluminium est pourvue d'un système de fermeture intégré automatique et silencieuse. La paumelle à fermeture automatique et anti pince doigt, comprend un mécanisme d'amortissement qui freine la porte lors de la dernière phase de fermeture et la ferme en douceur, fonctionnant à > 5°C. La paumelle est fraisée dans la porte sur toute sa hauteur et alignée sur le panneau frontal. Les portes ont une ouverture de 180°.

La porte comporte un bouton fixe en alliage zinc-aluminium avec un verrou intégré avec indicateur libre/occupé qui peut être ouvert depuis l'extérieur en cas d'urgence.

■ Eclairage LED

Dans le profil supérieur un éclairage LED peut être intégré optionnellement. Cet éclairage LED peut aussi bien être utilisé comme éclairage fonctionnel que comme éclairage d'ambiance.

L 1 : vers plafond L 2 : intérieur cabine L 3 : extérieur cabine

Pour les espaces secs/humides, une bande LED est prévue avec un degré de protection IP 24. Pour les espaces mouillés il sera de IP 65. Le nombre de LED par mètre courant est de 180 l/m pour l'éclairage blanc et de 120 l/m pour l'éclairage coloré. Intensité de la lumière dimmable. Alimentation électrique : 24vdc

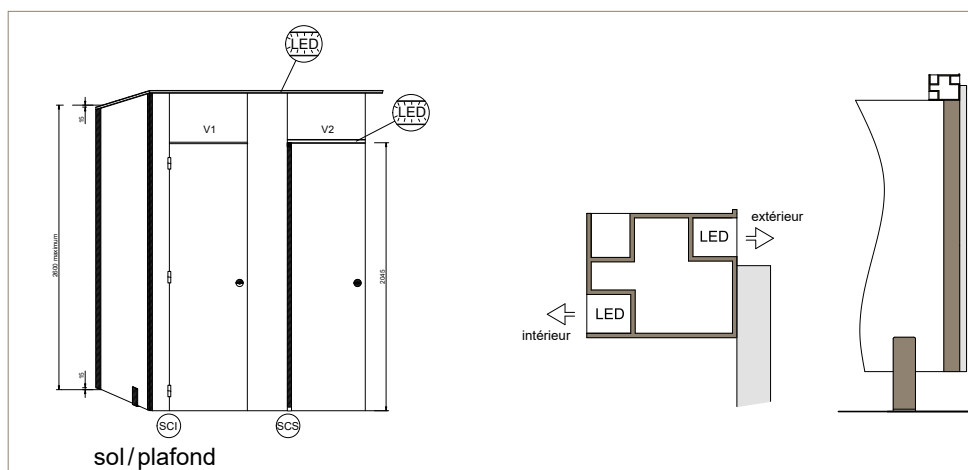
L'éclairage LED peut être commandé par un interrupteur, une télécommande ou un détecteur de mouvement.

Indications libre/occupée par LED (longueur = largeur de la porte) : optionnel

■ Teintes

Panneaux : coloris au choix (suivant le nuancier Afkor)

Profil et quincaillerie en aluminium en aluminium anodisé naturel, blanc mat ou noir mat.



Sous réserve de modifications techniques.

Afkor NV

Torkonjestraat 21E
8510 Kortrijk-Marke
Belgique - Belgium

T +32 (0)56 25 86 56
T +32 (0)16 69 92 36

info@afkor.be
www.afkor.be